



ТЕРРИТОРИАЛЬНЫЙ ОРГАН
ФЕДЕРАЛЬНОЙ СЛУЖБЫ
ГОСУДАРСТВЕННОЙ СТАТИСТИКИ
ПО ЗАБАЙКАЛЬСКОМУ КРАЮ

Оперативные итоги естественного движения населения Забайкальского края



за январь-февраль 2023 года



ТЕРРИТОРИАЛЬНЫЙ ОРГАН
ФЕДЕРАЛЬНОЙ СЛУЖБЫ
ГОСУДАРСТВЕННОЙ СТАТИСТИКИ
ПО ЗАБАЙКАЛЬСКОМУ КРАЮ

Оперативные итоги естественного движения населения

Забайкальского края

за январь-февраль 2023 года

- 01 ЕСТЕСТВЕННОЕ ДВИЖЕНИЕ НАСЕЛЕНИЯ
- 02 КОЭФФИЦИЕНТ ЕСТЕСТВЕННОГО ПРИРОСТА (УБЫЛИ) НАСЕЛЕНИЯ
- 03 ПОКАЗАТЕЛИ РОЖДАЕМОСТИ
- 05 ПОКАЗАТЕЛИ СМЕРТНОСТИ
- 07 ПОКАЗАТЕЛИ БРАЧНОСТИ
- 09 ПОКАЗАТЕЛИ РАЗВОДИМОСТИ

* Ежемесячные данные оперативной статистики





ЕСТЕСТВЕННОЕ ДВИЖЕНИЕ НАСЕЛЕНИЯ

ТЫСЯЧ ЧЕЛОВЕК

Показатели естественного движения населения

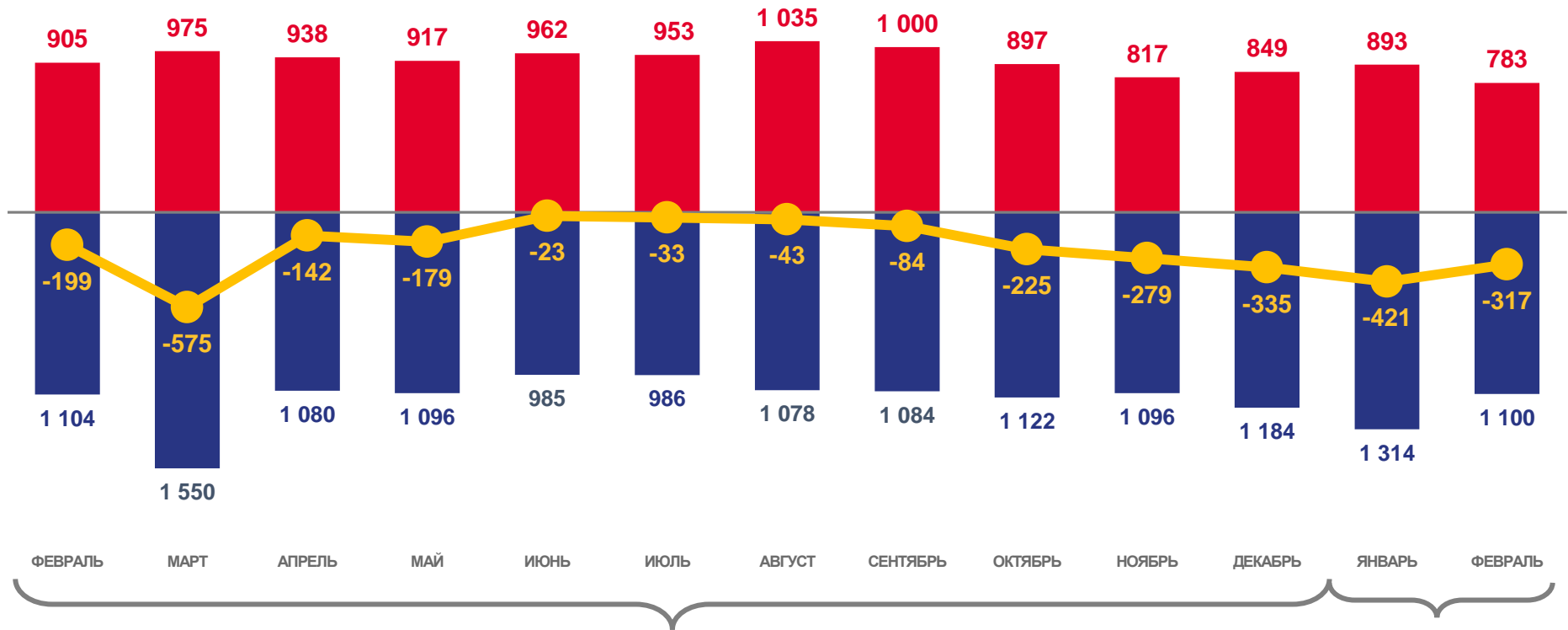
за январь-февраль 2023 года

-738 человек

Естественный прирост населения

-4,6‰ в расчете на 1000 человек населения

Коэффициент естественного прироста



2022

2023

Число родившихся

Число умерших

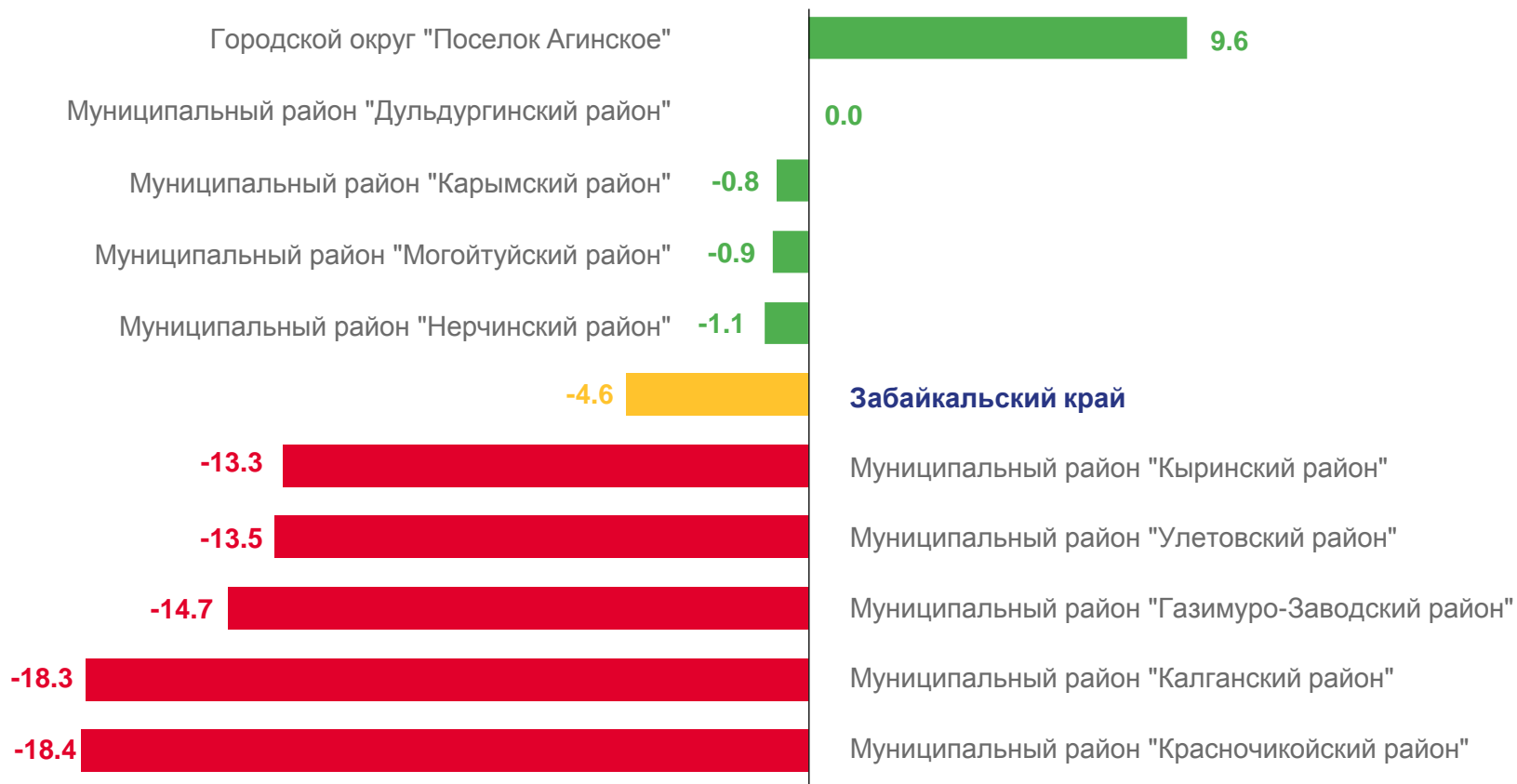
Естественный прирост





КОЭФФИЦИЕНТ ЕСТЕСТВЕННОГО ПРИРОСТА (УБЫЛИ) НАСЕЛЕНИЯ НА 1000 ЧЕЛОВЕК НАСЕЛЕНИЯ

Муниципальные образования с наибольшими и наименьшими значениями показателя



11 муниципальных образований

значение показателя **больше**, чем по краю

24 муниципальных образований

значение показателя **меньше**, чем по краю





ЧИСЛО ЗАРЕГИСТРИРОВАННЫХ РОДИВШИХСЯ

ТЫСЯЧ ЧЕЛОВЕК

Рождаемость

за январь-февраль 2023 года

1,7 тыс. чел.

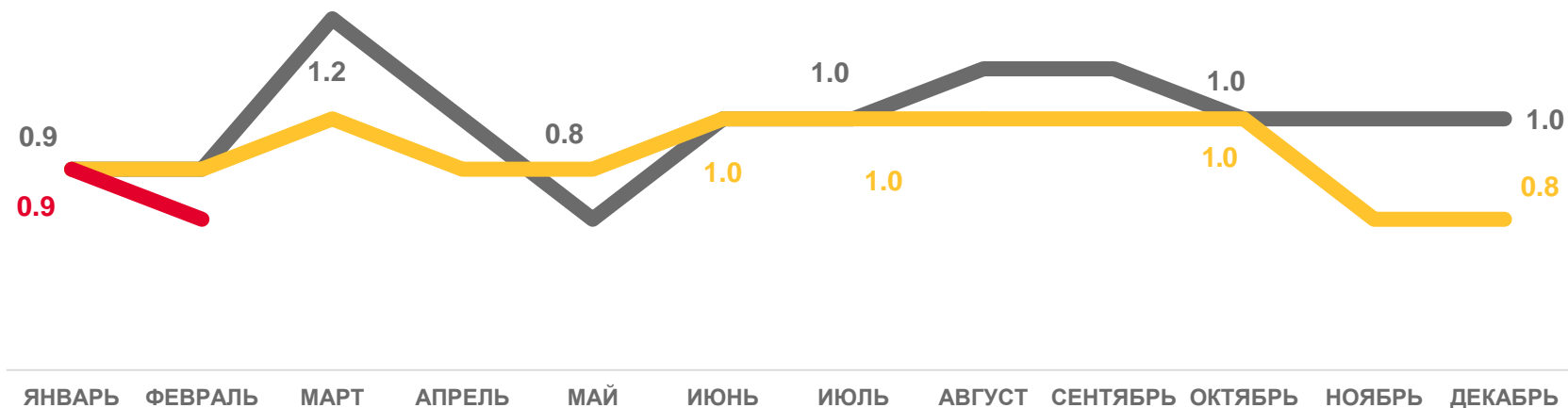
Число зарегистрированных родившихся

10,5‰ в расчете на 1000 человек населения

Коэффициент рождаемости

0,1%

Изменение к январю-февралю 2022 года



2023

2022

2021





КОЭФФИЦИЕНТ РОЖДАЕМОСТИ

НА 1000 ЧЕЛОВЕК НАСЕЛЕНИЯ

Муниципальные образования с наибольшими и наименьшими значениями показателя



22 муниципальных образований

значение показателя **больше**, чем по краю

13 муниципальных образований

значение показателя **меньше**, чем по краю





ЧИСЛО ЗАРЕГИСТРИРОВАННЫХ УМЕРШИХ

ТЫСЯЧ ЧЕЛОВЕК

Смертность

за январь-февраль 2023 года

2,4 тыс.
чел.

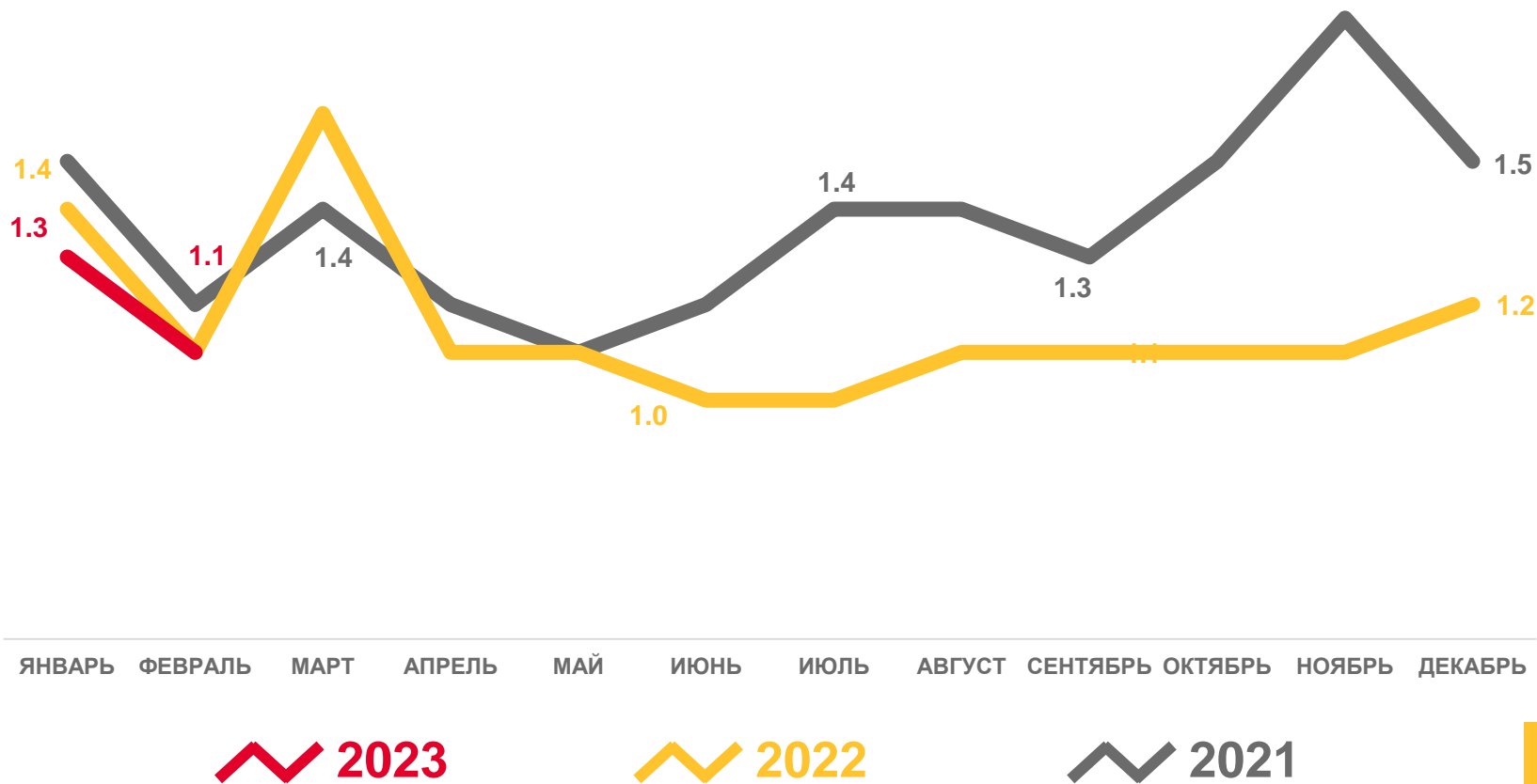
Число зарегистрированных умерших

15,1% в расчете на 1000 человек населения

Коэффициент смертности

-0,0%

Изменение к январю-февралю 2022 года





КОЭФФИЦИЕНТ СМЕРТНОСТИ

НА 1000 ЧЕЛОВЕК НАСЕЛЕНИЯ

Муниципальные образования с наибольшими и наименьшими значениями показателя



22 муниципальных образований
значение показателя **больше**, чем по краю

13 муниципальных образований
значение показателя **меньше**, чем по краю





ЧИСЛО ЗАРЕГИСТРИРОВАННЫХ БРАКОВ

ТЫСЯЧ ЕДИНИЦ

Брачность

за январь-февраль 2023 года

0,8 тыс. браков

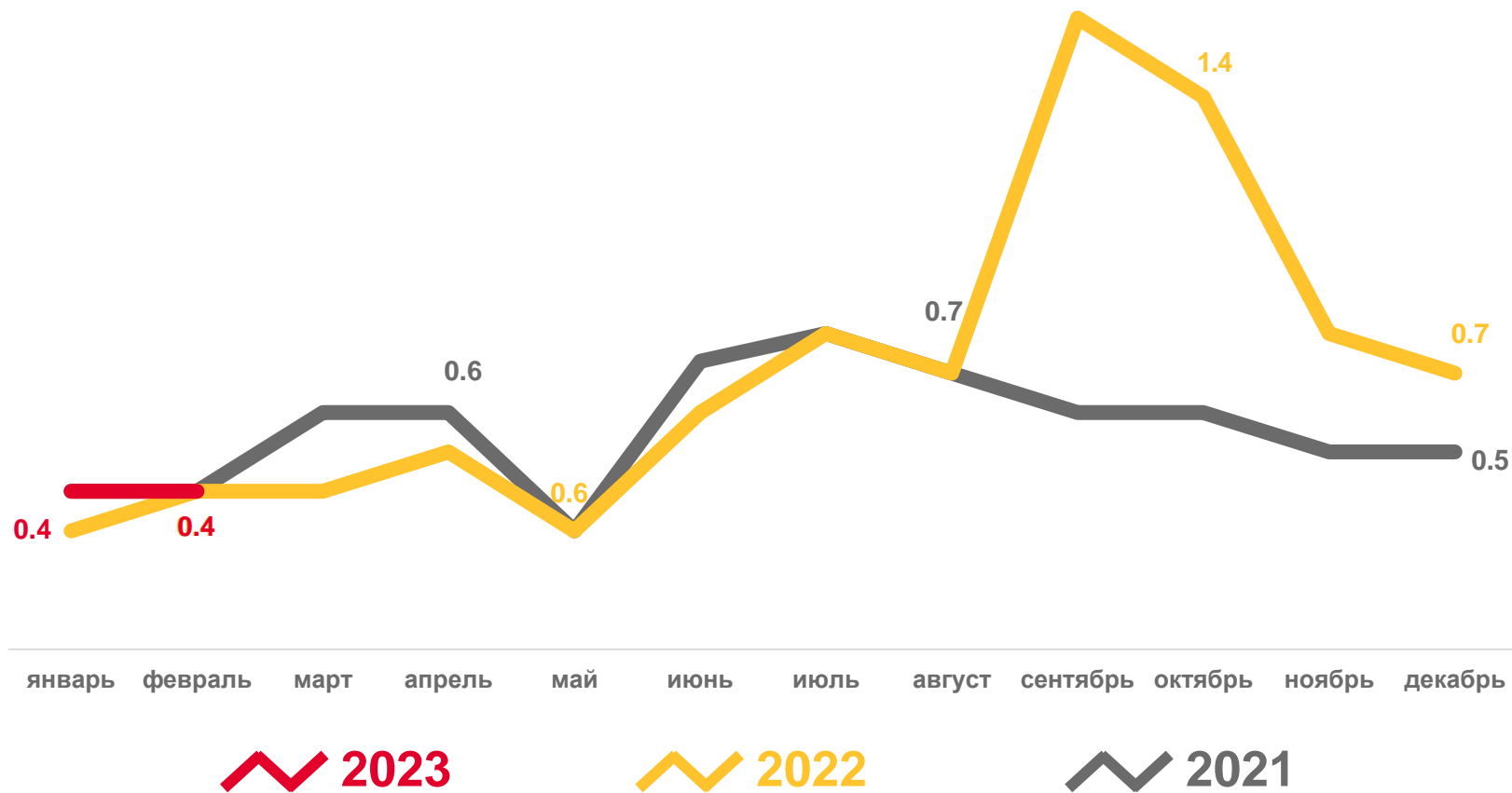
Число зарегистрированных браков

5,0% в расчете на 1000 человек населения

Коэффициент брачности

0,6 %

Изменение к январю-февралю 2022 года





КОЭФФИЦИЕНТ БРАЧНОСТИ

НА 1000 ЧЕЛОВЕК НАСЕЛЕНИЯ

Муниципальные образования с наибольшими и наименьшими значениями показателя



19 муниципальных образований

значение показателя **больше**, чем по краю

16 муниципальных образований

значение показателя **меньше**, чем по краю





ЧИСЛО ЗАРЕГИСТРИРОВАННЫХ РАЗВОДОВ

ТЫСЯЧ ЕДИНИЦ

Разводимость

за январь-февраль 2023 года

0,8 тыс. разводов

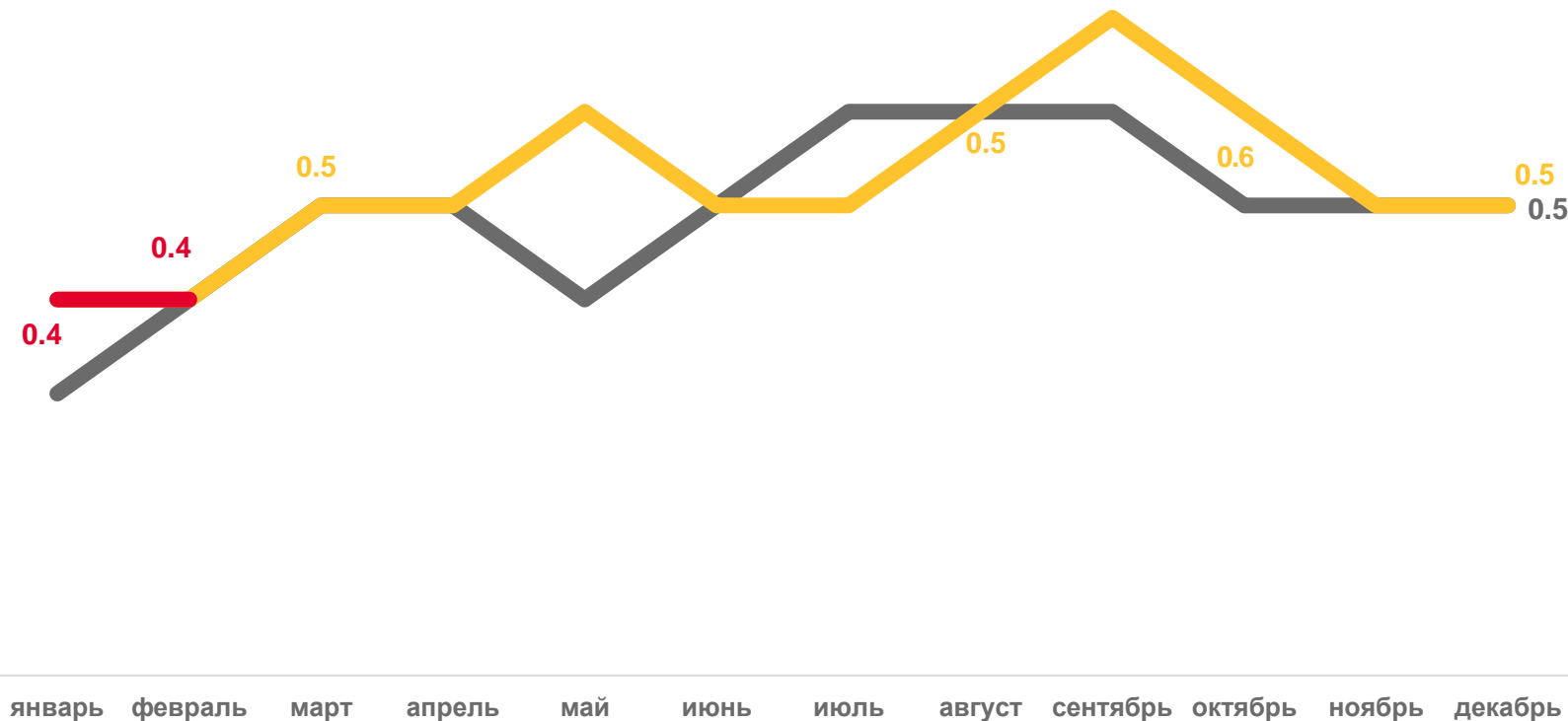
Число зарегистрированных разводов

5,2% в расчете на 1000 человек населения

Коэффициент разводимости

0,3 %

Изменение к январю-февралю 2022 года



2023

2022

2021





КОЭФФИЦИЕНТ РАЗВОДИМОСТИ

НА 1000 ЧЕЛОВЕК НАСЕЛЕНИЯ

Муниципальные образования с наибольшими и наименьшими значениями показателя



17 муниципальных образований

значение показателя **больше**, чем по краю

18 муниципальных образований

значение показателя **меньше**, чем по краю

